

4-8-21

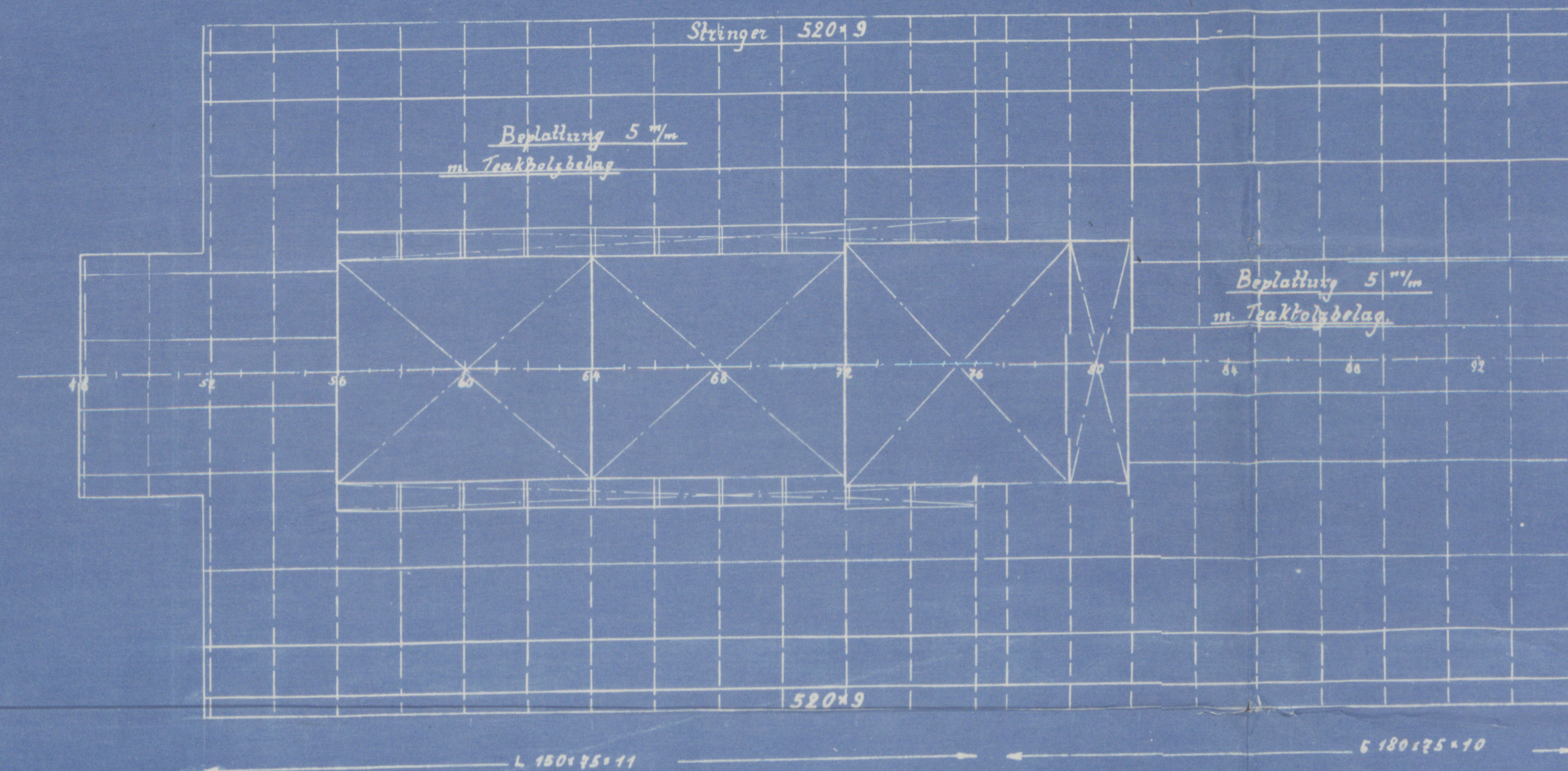
S. S. D. 231.

Länge zwischen den Senkrechten = 359' 0" = 109,421 m.
 Breite auf Spanten = 50' 10" = 15,494 m.
 Seitenhöhe bis Shelterdeck = 36' 0" = 10,973 m.
 " " " II Deck = 8,513 m.

Platz: 2. Deck 100 A Shelterdeck. [Volldeck mit
 03 + 03 = 26,467, [03 + 03] = 2896,0. $\frac{S}{L} = 9,97$.
 Freibord.

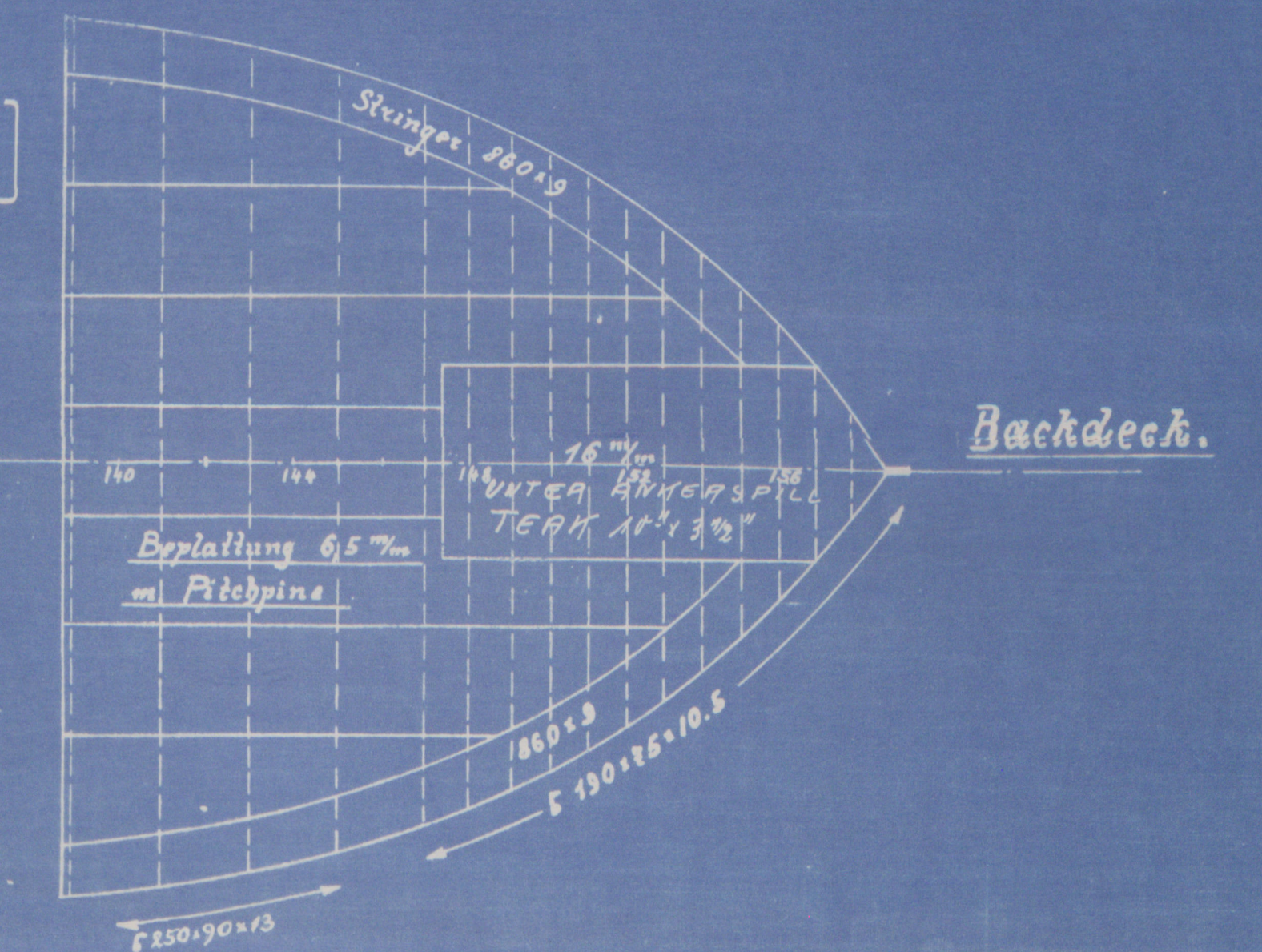
Spanntentfernung

0 - 8 a 600	=	4800
8 - 149 a 700	=	98700
149 - 158 a 600	=	5400
158 - V.P. ei 521	=	521
	=	109,421 m.

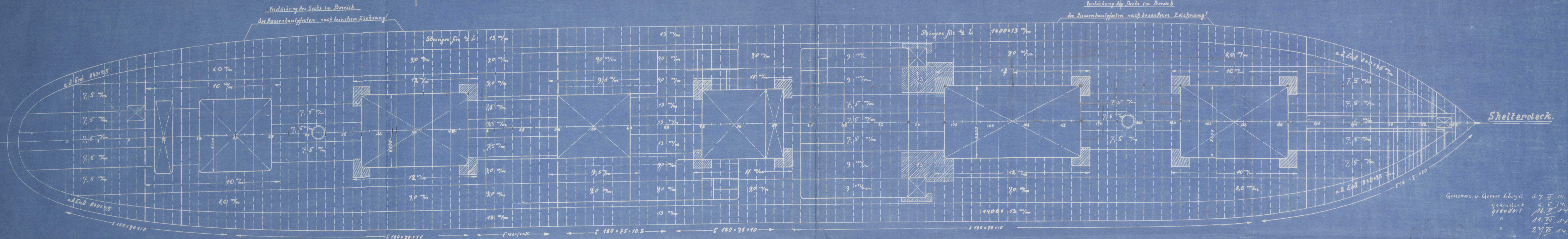


Bootsdeck.

1:100.



Backdeck.



Genchrs. v. Herrn Lloyd d. 7. III. 14.
 geändert
 16. V. 14. 9.
 11. VI. 14. 9.
 27. VII. 14. 9.

Oben Eisen
 Decks

S. S. D. 231.

Lloyd's Register
 1914

RETAIN


Shellmoh-plan

Ham Rpt 14608

S. S. Y. H. Skogland

Lee January

Ham. 22/7/21



© 2021

Lloyd's Register
Foundation

W614 0154