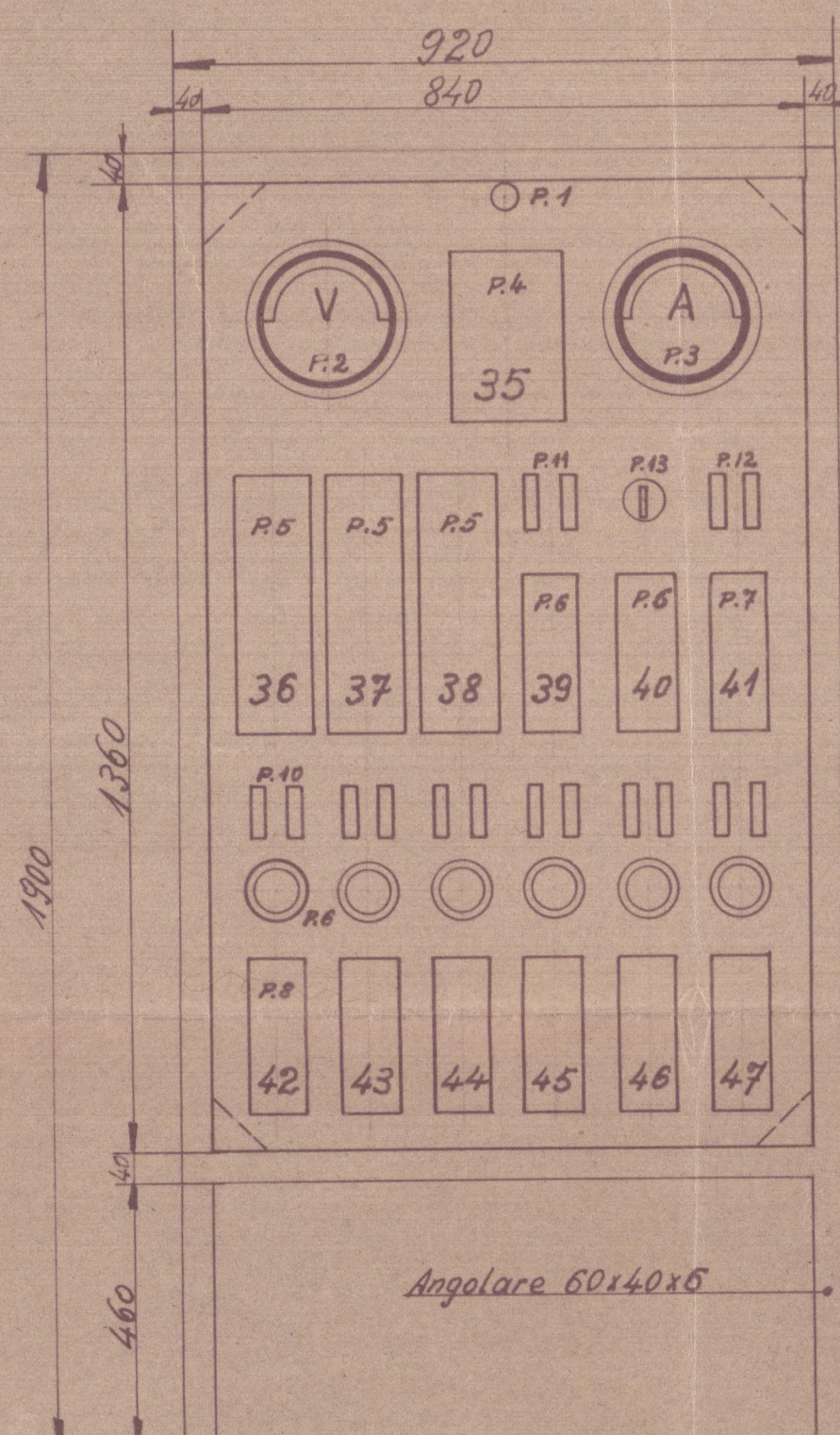
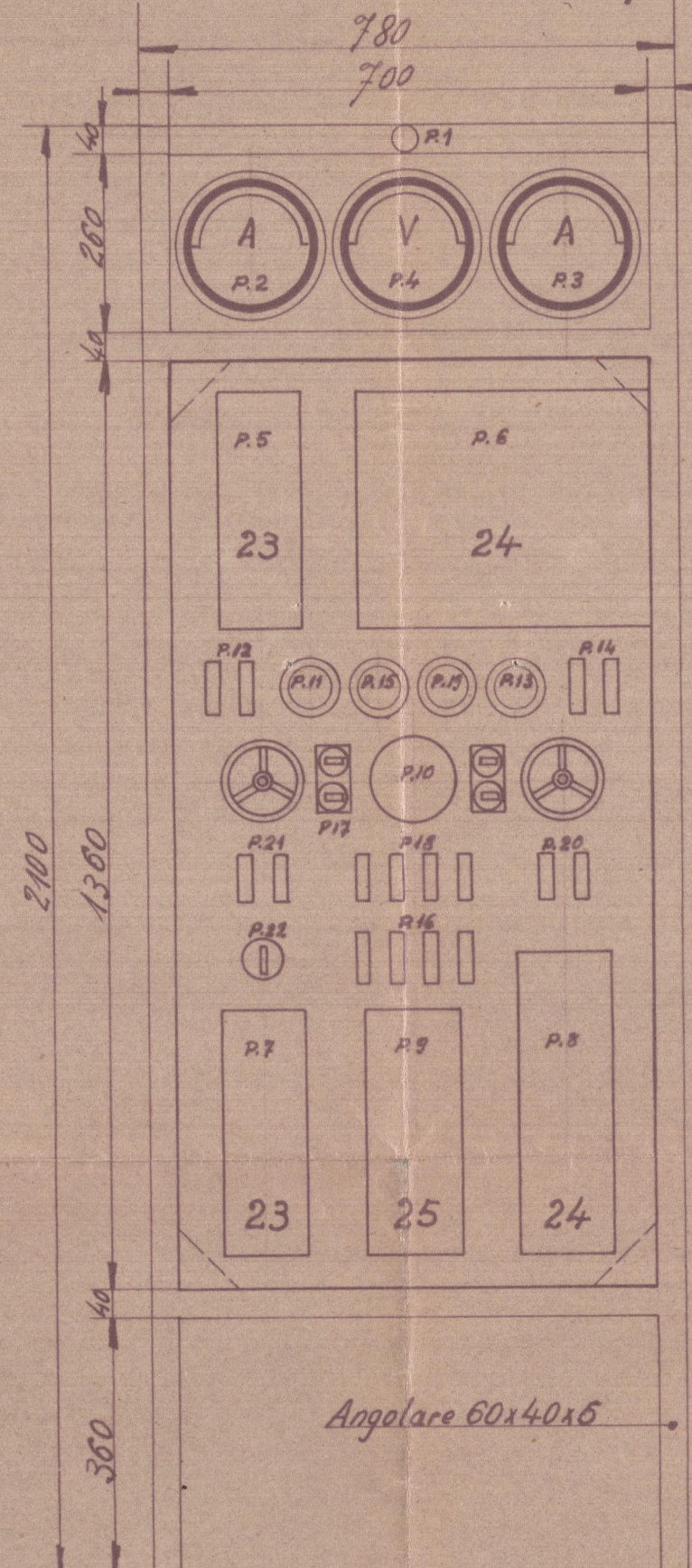


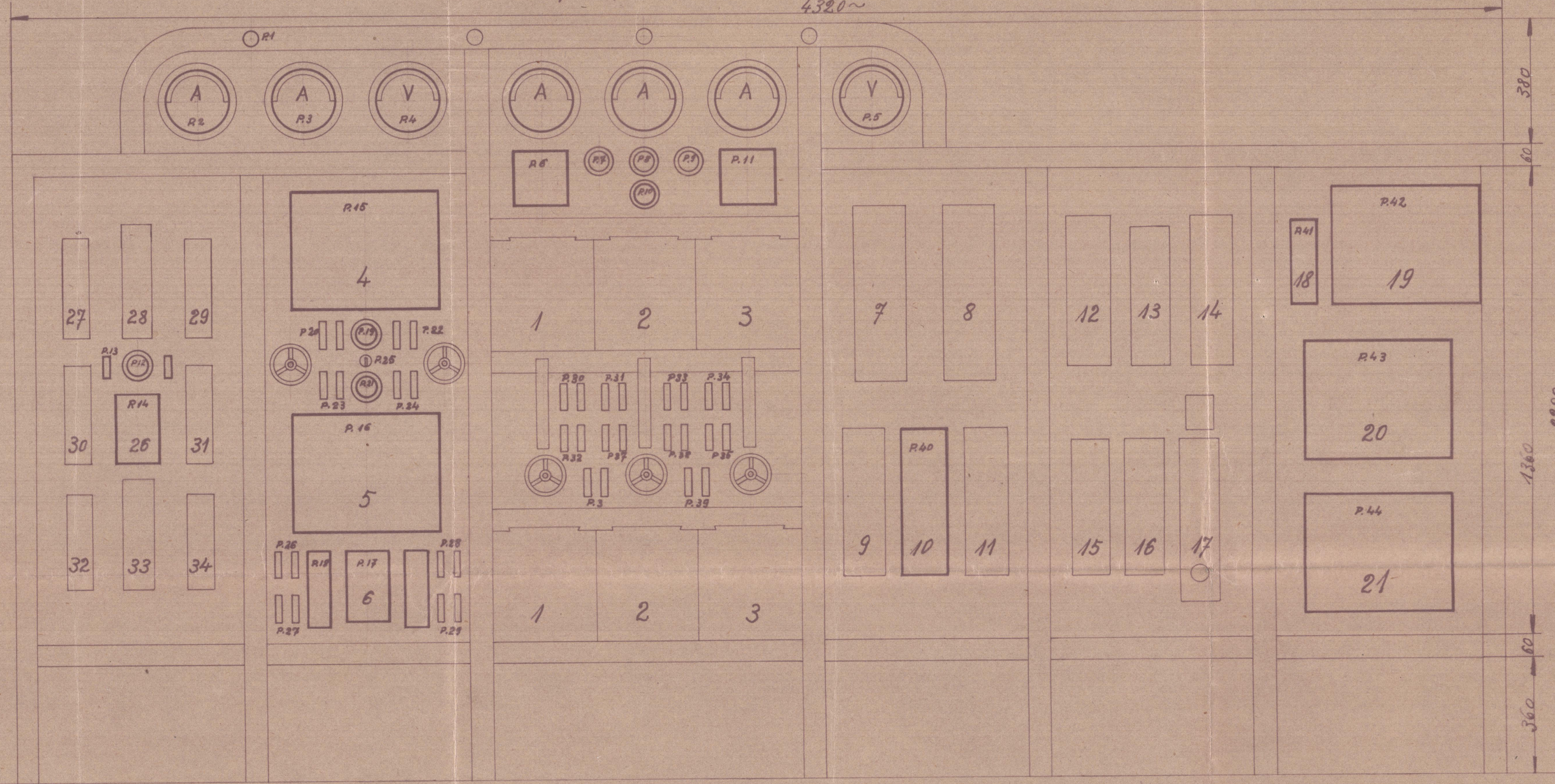
Quadro frigorifero



Quadro convertitori luce 220/110V



Quadro principale forza e luce 4320~



Disposizione apparecchi

Posizione	Pezzi	Servizio
1	1	Lamp bracket Bracciale luce quadro
2	1	Voltmetro 0-300V
3	1	Ampometro 0-300A
4	1	Switch Interruttore da 300A per alimento
5	3	Switch Interr. da 100A, compressori
6	2	" " 20A, ppe. salamoia
7	1	" " 20A, ppe. acqua
8	6	" " 20A, ventilatori
9	6	Fuses Lampade spia tipo incassate
10	12	Valvole da 10A per detto
11	2	" da 10A, voltmetro
12	2	" da 10A, luce quadro
13	1	Switch for S.B. Lamp Interruttore luce quadro

Disposizione apparecchi

Pos.	Pezzi	Servizio
1	1	Lamp Bracket Bracciale luce quadro
2	1	Ampometro 0-150A, dinamo 13KW
3	1	" " 0-300A, " " 25KW
4	1	Voltmetro da 0-300A, comune dinamo
5	1	Switch Interruttore da 100A, dinamo 13KW
6	1	" " aut 400A, " " 25KW
7	1	" " da 100A, motore 20HP
8	1	" " da 200A, " " 39HP
9	1	Change over Switch Commutatore da 200A
10	1	Commutatore voltmetrico bipolare
11	1	Tension indicator lamp Lampada spia tensione dinamo 13KW
12	2	Fuses Valvole da 10A per detto
13	1	Tension indicator lamp Lampada spia tensione dinamo 25KW
14	2	Fuses Valvole da 10A per detto
15	1	Earth Lamp Lampada spia di terra
16	4	Fuses Valvole da 10A per detto
17	4	Earth testing device Dispositivi prova di terra
18	4	Fuses Valvole da 10A per voltmetro
19	1	Tension indicator lamp Lampada spia tensione 220V
20	2	Fuses Valvole da 10A per detto
21	2	" " da 10A luce quadro
22	1	Switch Interruttore luce quadro

all apparatus to be labelled
in accordance with
see 3. C. 2 h

Disposizione apparecchi

Pos.	Pezzi	Servizio
1	1	Lamp bracket Bracciale luce quadro
2	1	Ampmeter Ampmetro da 40-0-400A, dinamo IV
3	1	" " da 40-0-400A, " " I
4	1	Voltmeter to Dinamo Voltmetro da 0-300V, comune dinamo
5	1	Voltmeter to Bars " " da 0-300V, fuso sbarre
6	1	Change over Switch Commutatore voltmetrico bip.
7	1	Tension indicator Lamp Lampada spia tensione dinamo I
8	1	" " " " " " II
9	1	" " " " " " III
10	1	Earth Lamp " " di terra
11	1	Earth testing Switch Commutatore prova di terra bip.
12	1	Tension indicator Lamp Lampada spia tensione 110V
13	2	Fuses Valvole 10A per detto
14	1	Switch Interr. da 200A, linea 110V
15	1	Interruttore aut. 400A, dinamo IV
16	1	" " " " 400A, " " V
17	1	Interr. da 200A, quadro convertitori
18	2	Fuses Valvole da 200A, " " " "
19	1	Tension ind. Lamp Lampada spia tensione dinamo IV
20	2	Fuses Valvole da 10A per detto
21	1	Tension ind. Lamp Lampada spia tensione dinamo V
22	2	Fuses Valvole da 10A per detto

Pos.	Pezzi	Servizio
23	2	Fuses 10A, S.B. Lamp Valvole 10A, luce quadro
24	2	" " " " " " " "
25	1	Switch to S.B. Lamp Interr. luce quadro
26	2	Fuses Valvole 10A, voltmetro dinamo IV
27	2	" " 10A, terra " " IV
28	2	" " 10A, voltmetro " " V
29	2	" " 10A, terra " " VI
30	2	" " 10A, lampada tensione din. I
31	2	" " 10A, " " " " II
32	2	" " 10A, " " " " III
33	2	" " 10A, voltmetro din. I
34	2	" " 10A, " " " " II
35	2	" " 10A, " " " " III
36	2	" " 10A, " " " " I
37	2	" " 10A, " " " " II
38	2	" " 10A, " " " " III
39	2	" " 10A, " " sbarre
40	1	Switch Interr. 200A, ppe. acqua N°1
41	1	" " 20A, luce macchina 220V
42	1	Automatic Switch Interr. aut. 200A, ppe. olio N°1
43	2	" " " " 10A, " " " " N°2
44	2	" " " " 10A, frigorifero schiva

For the schematic of S.B. see Drw. NLT/5
Per lo schema dei quadri vedi dis. N° NLT/5

Copy for London Office
LONDON COPY.

1937/XV

9-7 A. Sargo & Co.
Lisini
Ing. Schiavi

1:10

Disposizione circuiti quadri



MIN "FELLA"
© 2020
NLT/6
Lloyd's Register
Foundation

W 36-0128 F