

MOTEUR DIESEL

A DROITE OU A GAUCHE

6.74.P

Gen. Box 676

T.S.M. "BENJAMIN FRANKLIN"

NTS. 1529.

Lignes d'arbres

Arbre de butée.

Ensemble et détails

Thrust shaft

P. 740 120
1300


Construit par	Juséius	3 7 25	Echelles: 1/2, 1/25, 1/10:
Calqué par	Audiger	11 7 25	Epreuve:
Le Chef de Groupe			Recette: Lloyd
L'Ingénieur des Etudes			Filetage: S.I.M.
L'Ingénieur des Machines			Matière:
L'Ingénieur en Chef			Nombre de pièces: 8
Bon pour exécution			Poids par moteur: 4.372 ^k
Le Chef d'Atelier			Numéro du Modèle:

821

8291.1

RÉFÉRENCE
B ET W

Nb. de pièces
Compte
821

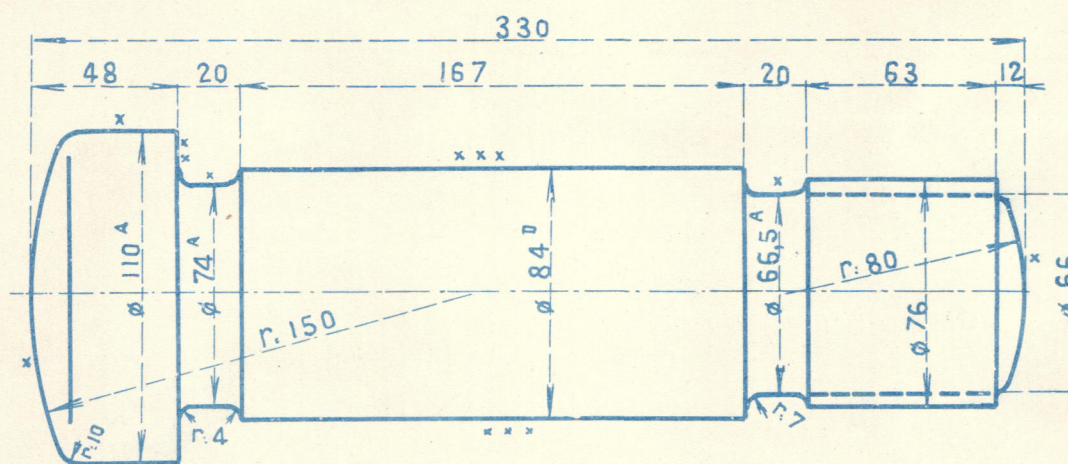


P. 6.74.8291.1

Clavette de volant

Ac. 3

Nb. de pièces
Compte
821

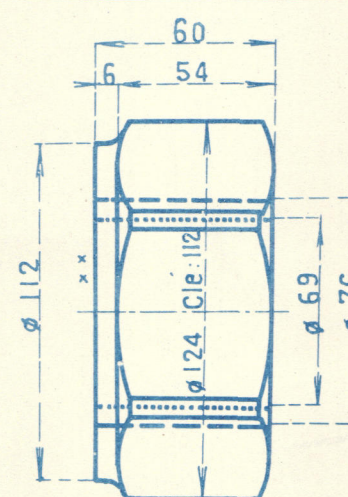


P. 6.74.8291.1

Boulon d'assemblage arbre de butée et arbre à manivelle

Ac. 2 1/2

Nb. de pièces
Compte
821



P. 6.74.8291.1

Ecrous des boulons

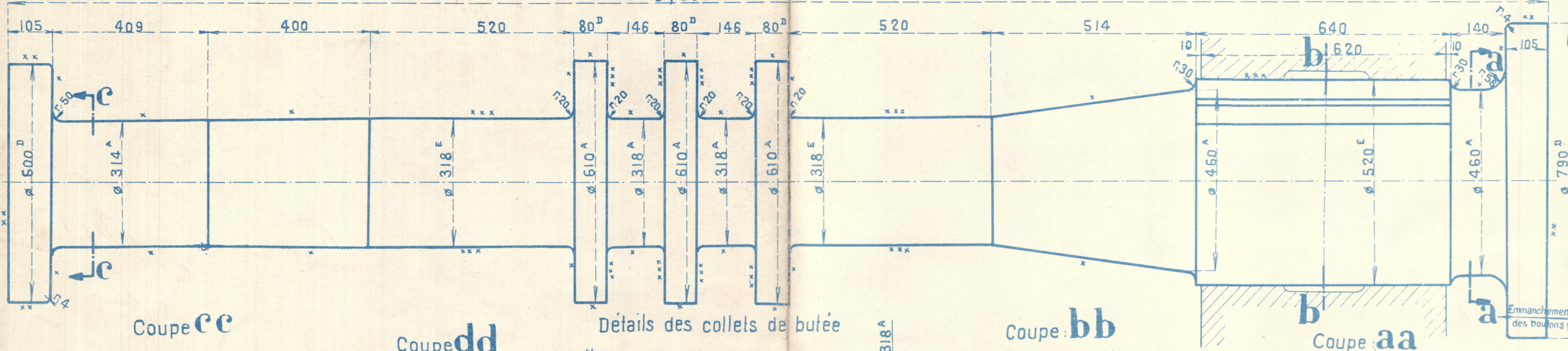
Ac. 2 1/2

Nomenclature 6.74.8291.1 (Pour 1 moteur)

Pièce brute ou Pièce de fonderie		Pièce						Condition de Recette	Poids unitaire						Epreuve		Numéro du modèle	Rechanges								Observations																																																																																																																																																																																																																																																																																																																																																																																																																																																																																																																																																																																																																																																																								
		Reprise	Quantité		Designation	Matière	Fini				Brut		Pesé					T ⁵																																																																																																																																																																																																																																																																																																																																																																																																																																																																																																																																																																																																																																																																																

Nb. de pièces
Compte
821

3 885



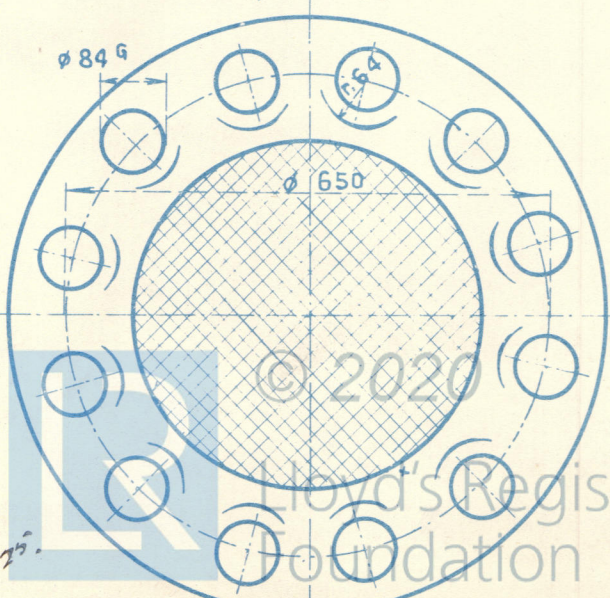
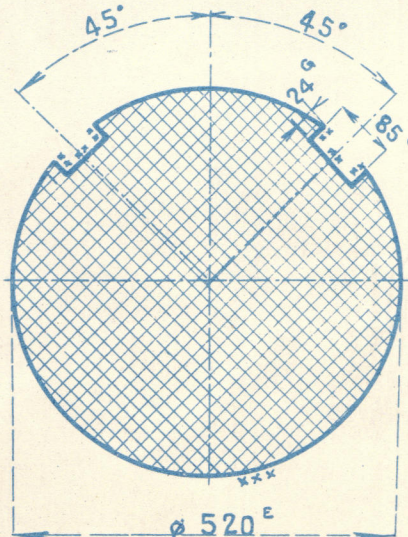
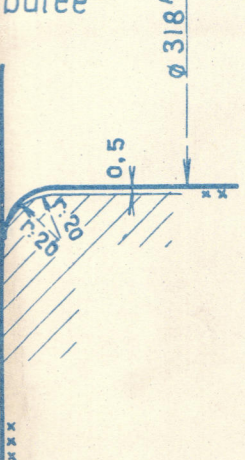

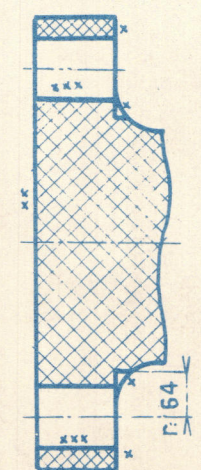
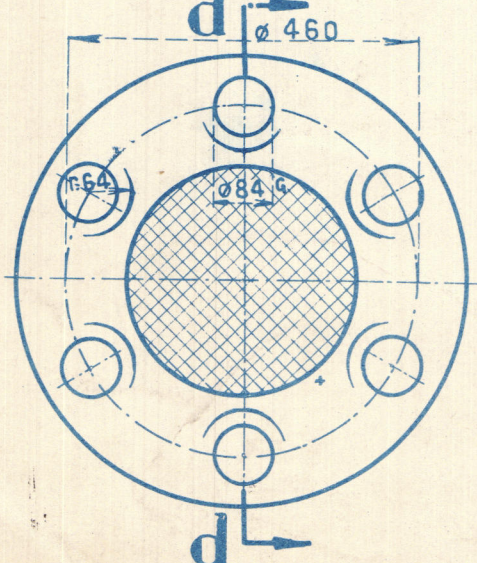
Coupe cc

Coupe dd

Détails des collets de butée

Coupe bb

Coupe aa



Arbre de butée

P. 6.74.8291.1

Ac. 2 1/2 R. 45° 50°
S.M. Al. 29 à 25%
min.