


Fußserie										Kopfsrie																								
Formel Nr 10	A <sub>1</sub>	A <sub>2</sub>	B <sub>1</sub>	B <sub>2</sub>	C <sub>1</sub>	C <sub>2</sub>	D <sub>1</sub>	D <sub>2</sub>	E <sub>1</sub>	E <sub>2</sub>	a <sub>1</sub>	a <sub>2</sub>	a <sub>3</sub>	a <sub>4</sub>	b <sub>1</sub>	b <sub>2</sub>	b <sub>3</sub>	b <sub>4</sub>	c <sub>1</sub>	c <sub>2</sub>	c <sub>3</sub>	c <sub>4</sub>	d <sub>1</sub>	d <sub>2</sub>	d <sub>3</sub>	d <sub>4</sub>	e <sub>1</sub>	e <sub>2</sub>	e <sub>3</sub>	e <sub>4</sub>	f <sub>1</sub>	f <sub>2</sub>	f <sub>3</sub>	f <sub>4</sub>
	1277,1	1277,2	1276,55	1276,7	1276,3	1278	1277,25	1278	1275,95	1277,3	25,5	26,5	25,4	25,4	38,3	38,2	38	38	52	52	51,6	51,7	51,3	50,7	50,7	50,9	25,8	25,6	25,6	25,7	38,4	38	38	38,1
	1277										25,4				38,1				50,8				25,4				38,1							

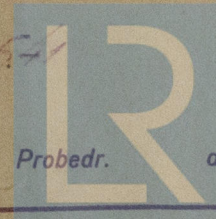
Steam drum barrel  
as machined



CONTRACT No 932

Com.	Abnahme durch:	Diese Zeichnung darf ohne unsere Genehmigung weder vervielfältigt noch Dritten oder dem Wettbewerb zugänglich gemacht werden. Gesetz vom 19. 6. 1901.
------	----------------	--

Bemerkung	5					
	4					
	3					
	2					
	1					
St.	Benennung	Teil	Zeichng. des Bestellers	Werkstoff	Modell	Gewicht
	roh	∇∇	schlichten	Zugehörige Zeichnungen		
	~ roh auf Maß	∇∇∇	Sonderbearbeitung			
	∇ schrappen		mit Angabe			
Bestellers Zeichnung	Datum	Name	PRESS- UND WALZWERK A.-G. Düsseldorf-Reisholz			
Gezeichnet	25. 38	R				
Geprüft						
Normgepr.						
Com.	Maßstab		Trommel N. 5-1			
best. am						
	Betriebsdr.	at.	Probedr.	at.	Ersatz für Ersetzt durch	



31/3/38  
6345

Lloyd's Register  
Foundation

W261-0298

STEEL, COLD FINISHED SO AS TO REMOVE ALL TRACES OF THE...  
THE TUBES ARE TO BE CAREFULLY & THOROUGHLY INSPECTED & TESTED.




THE WALLSEND SLIPWAY  
& ENGINEERING CO. LTD.  
NEWCASTLE-ON-TYNE

*Contract No 932.*

*Yarrow Type Water Tube Boilers.  
450. lbs W.P.*

*Steam drum bored as  
machined.*

*Fitted in Starboard Boiler*



© 2019

Lloyd's Register  
Foundation