

Urapa Dock
Co's Yard
No 386

| | |
|---|--------|
| 関 | D1628, |
|---|--------|

$$D7Z_u^{70/120}$$

曲肱軸

D30011

圖式制

曲肱軸

Crank Shaft

一度 1:10

事

| | |
|---|---|
| 工 | 工 |
|---|---|

| | |
|----|----|
| 仕上 | 検査 |
|----|----|

陽江船渠

一、總長

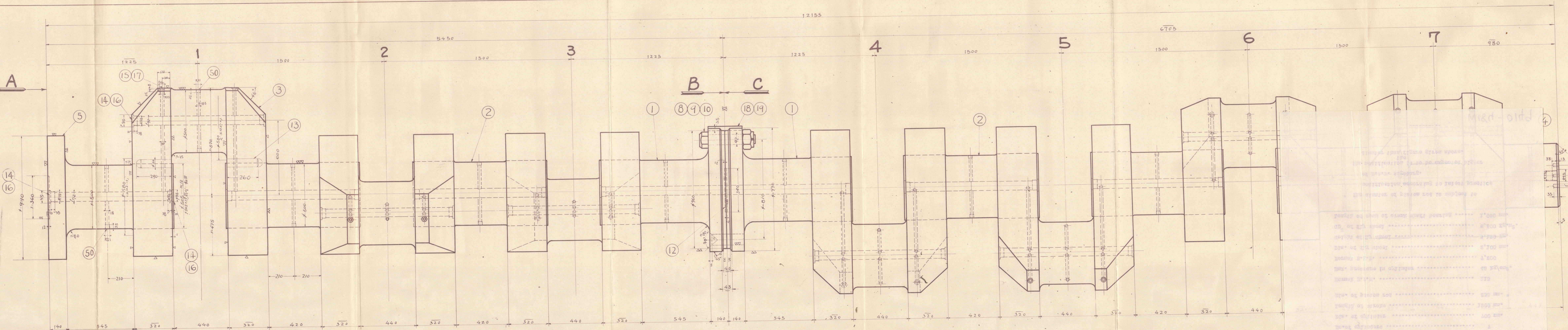
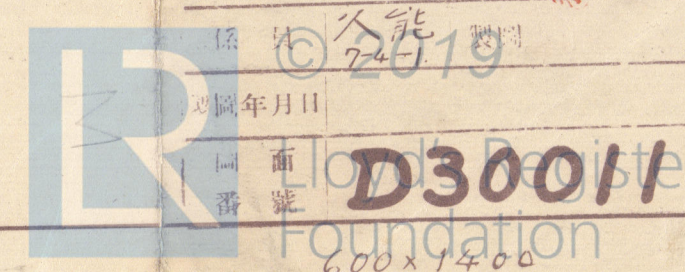
1. 1. 12

7-4-1

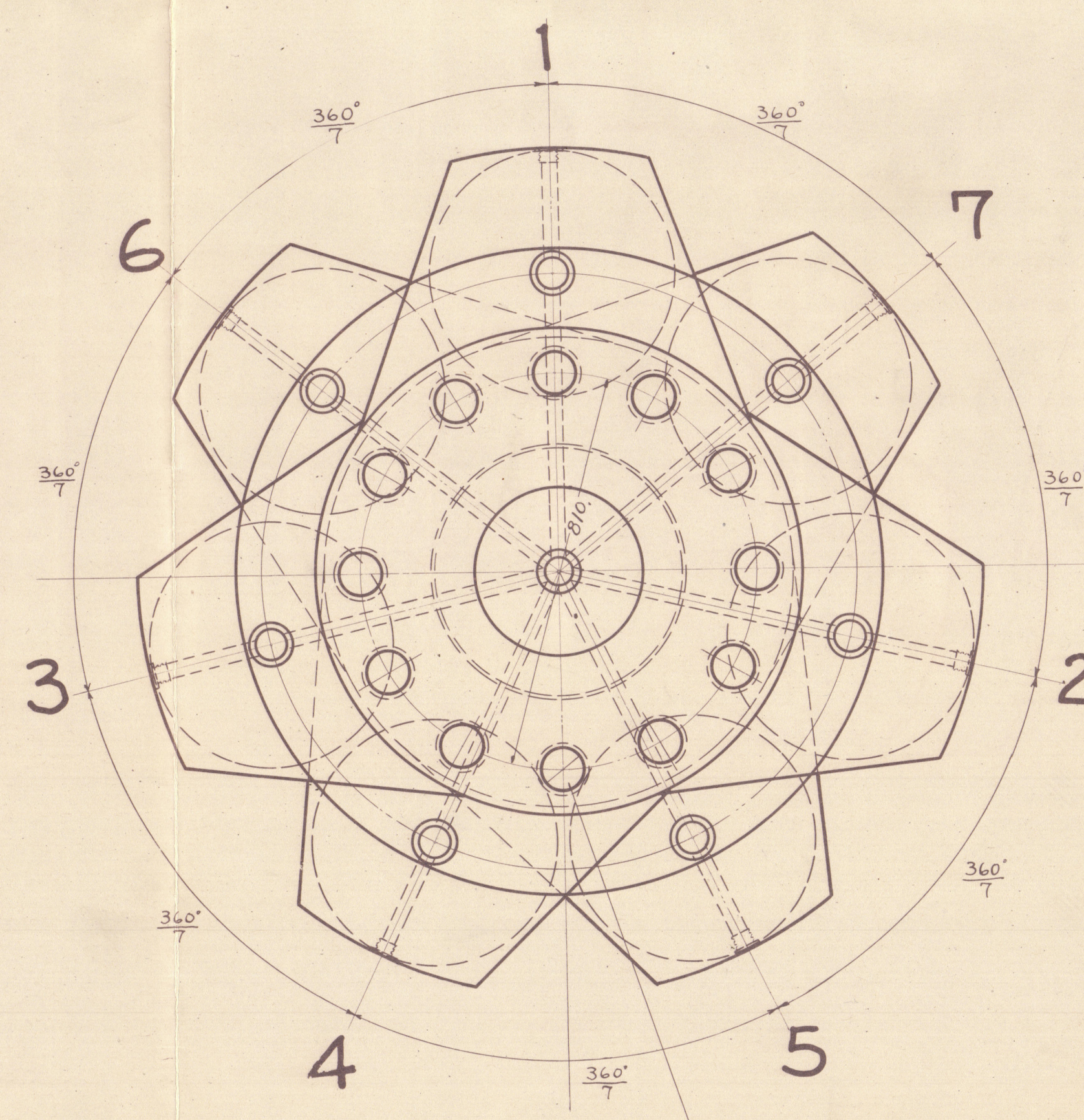
民國年 月 日

番 號

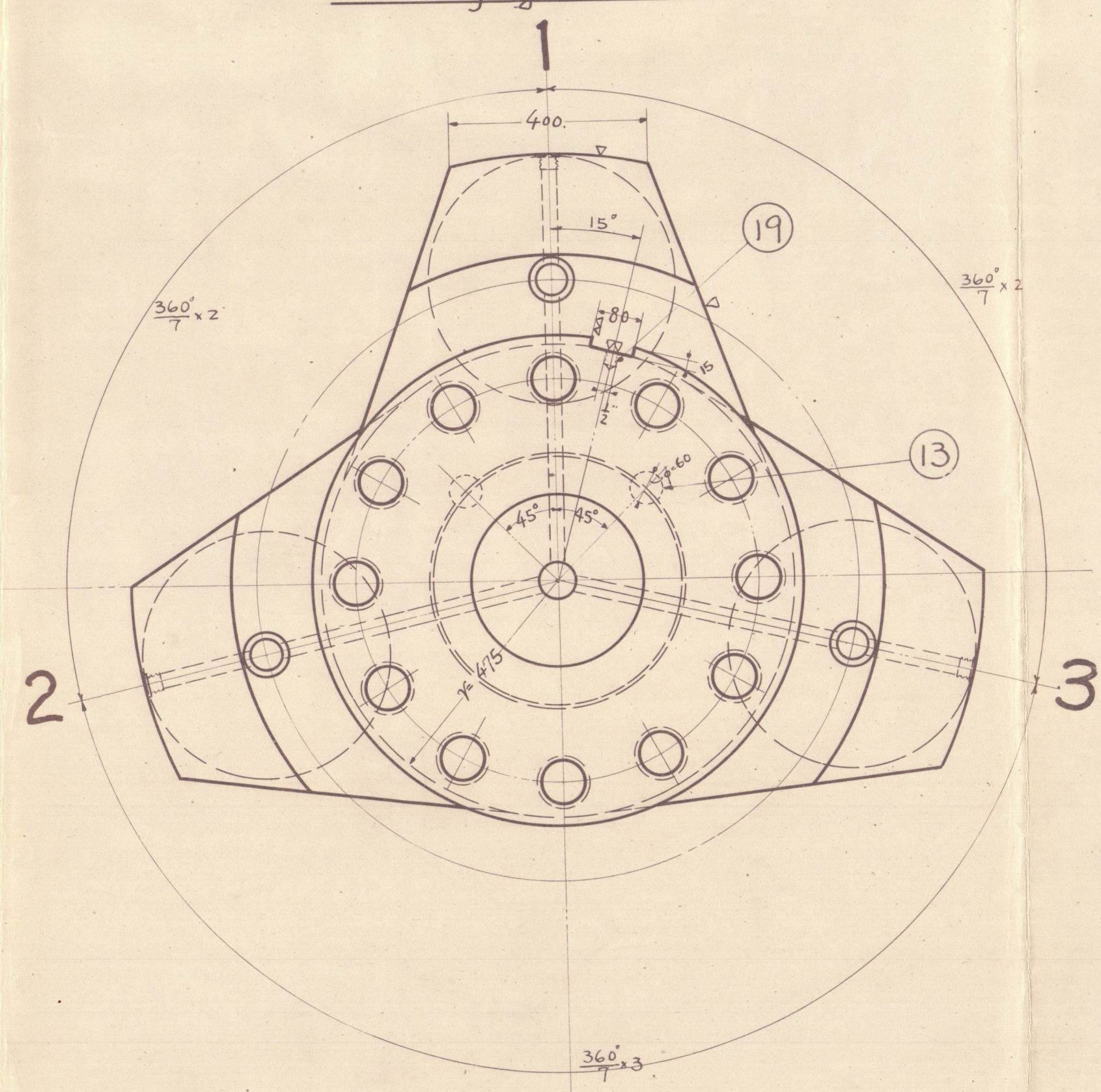
600 x 14



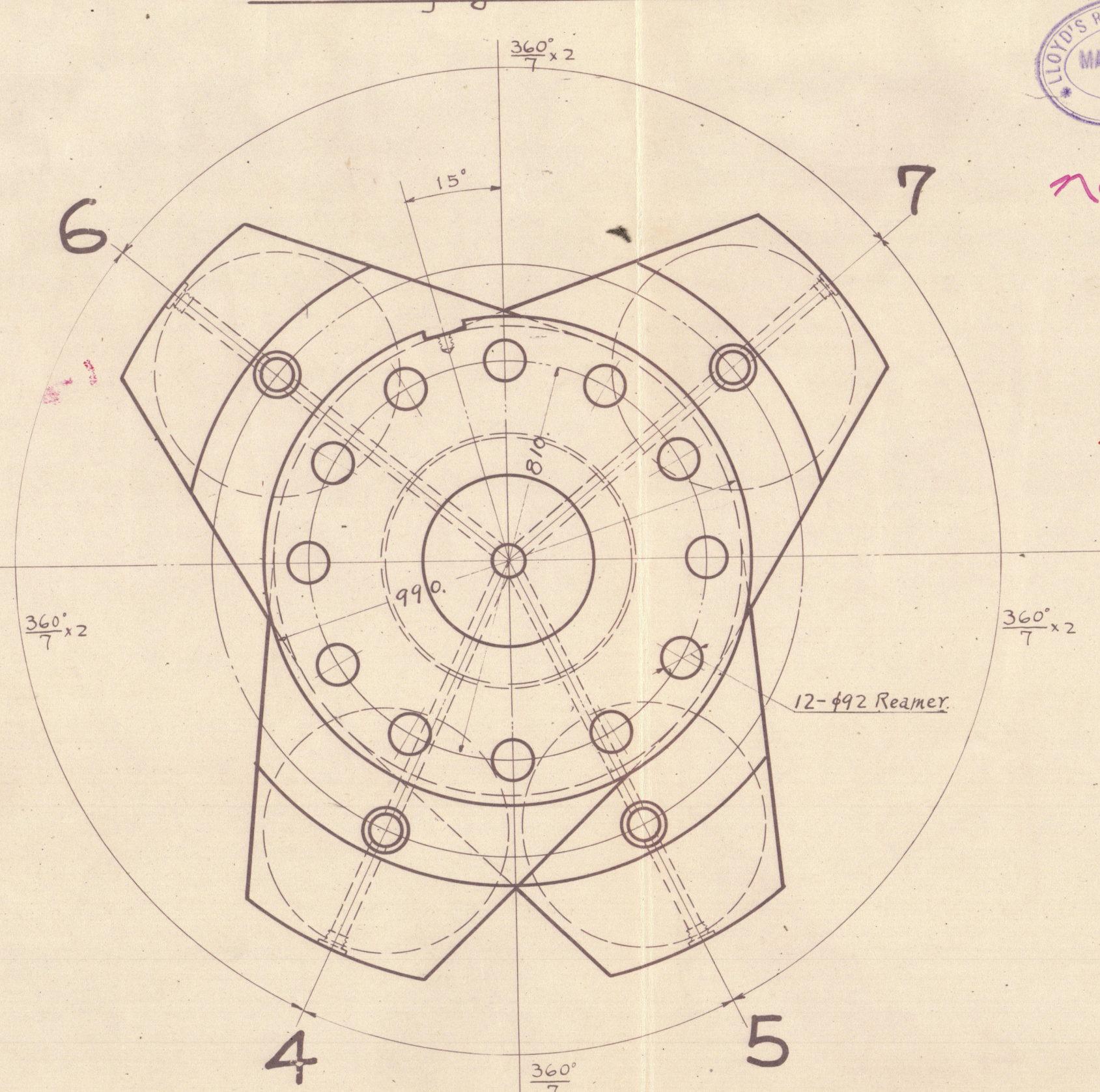
Looking from direction of arrow "A"



Looking against arrow "B"



Looking against arrow "C"



PROVISIONALLY
APPROVED
LLOYD'S REGISTER OF SHIPPING
MAY 10 1889
K. 1189

Noted
cm
27/5/32



| List | | | | | |
|------|--------------------------------|---------------|----------------------|---------------------|---------|
| Mark | Name | Number | Material | Total Weight in Kg. | Remarks |
| | | Working Spare | | | |
| 1 | Crank journal (with flange) | 2 | Siemens Martin steel | | |
| 2 | " (without flange) | 5 | " | | |
| 3 | Crank pin | 7 | " | | |
| 4 | Crank journal (without flange) | 1 | " | | |
| 5 | " (with flange) | 1 | " | | |
| 8 | Bolt | 12 | Siemens Martin steel | | |
| 9 | Nut | 12 | " | 46180 | |
| 10 | Split pin | 12 | Mild Steel | | |
| 12 | Plat | 1 | Siemens Martin Steel | | |
| 13 | Pin | 28 | " | | |
| 14 | Plug | 30 | " | | |
| 15 | " | 14 | " | | |
| 16 | Packing | 30 | Copper | | |
| 17 | " | 14 | " | | |
| 18 | Key | 1 | Siemens Martin Steel | | |
| 19 | Set screw | 2 | " | | |
| 50 | Plug | 32 | Mild Steel | | |

[illegible]

W184-0148

圖式制

曲 肱 軸

Crank Shaft

度 1 : 10

事
號

| | | | |
|-----|----|----|-----|
| 機工 | 銅工 | 船設 | 艦本 |
| 出 造 | 工具 | 船工 | 船主 |
| 鐵 | 電氣 | 修繕 | 監督 |
| 旋盤 | 外業 | 管理 | 通信 |
| 仕上 | 検査 | 監査 | ロイド |
| 圖 | | 扣 | 海協 |
| 號 | | | |

横濱船渠株式會社
造機設計課

課 長

係 長

係 員 久能 製圖
7-4-1

製圖年月日

圖 面
番 號

D30011

600 x 1400

「ロイド」協會行
御承認用

M. V. "KANO MARU"
YKA. 5343.



© 2019

W184-0148 Lloyd's Register Foundation

(20)

GEN. BOX NO 344

D30011

曲眩軸

D7Zu70/120

式
型

圖
像
圖

D1628,

M.A.N.D.61447

Waga Book
Cai yao
No 386



Registered
Foundation