

# MIDSHIP SECTION OF 70 TONS MOTOR BARGE SCALE 1" TO ONE FOOT

CLASS + A. L. BARGE FOR SERVICE IN THE INLAND SEA OF JAPAN.

## PRINCIPAL DIMENSIONS:-

LENGTH	B. P.	90'-0"
BREADTH	MOULDED	17'-3"
DEPTH	MOULDED	6'-8"
DRAUGHT	LOADED	4'-9"


## SCANTLING NUMBERS:-

L	90.00	
D	x) 6.67	
	600.30	1st. Long. No.
B	17.25	
D	+ 6.67	
	23.92	
L	x) 40.00	
	2152.80	2nd. Long. No.
$\frac{L}{D}$	13.49	
d	5.67	

## EQUIPMENT:-

2 - BOWER ANCHORS.	2 - 355 <sup>lbs</sup> STOCKLESS
1 - STREAM ANCHOR	1 - 84" EX. STOCK.
ANCHOR CABLE	105 FATHOMS $\frac{1}{4}$ " DIA. STUD LINK CHAIN
STREAM WIRE	45 " 2' CIR. W. R.
TOW LINE	75 " 5' CIR. MANILA ROPE
HOWSER	75 " 2 3/4" MANILA ROPE

STEM	5 1/2" x 1" ROLLED STEEL
RUDDER POST	4 1/2" x 2" FORGED "
PROPELLER POST	5" x 2" "



S.No. 122

野田丸

中央切斷

尺度 1" = 1 FT.

神戸製鋼所  
播磨造船工場設計課

課長	主任
擔當者	調査
製圖	寫圖

大正 15 年 1 月 21 日

圖面	2
番種	
出圖番種	

© 2021

Lloyd's Register  
Foundation



S.No. 122

野田丸

中央  
切  
断

尺度 1 = 1 FT.

神戸製鋼所  
播磨造船工場設計課

課長

主任

擔當者

調査

製圖

寫圖

大正 15 年 1 月 21 日

圖面  
番號

2


SHIP YARD No. 122.

M.S. "NODA MARU"

SHIP SECTION.

FINISHED PLAN)

STEEL WORKS, LTD., KOBE, JAPAN.



RETAIN  
© 021  
Library Register  
Foundation

W1344-0193



HARIMA YARD No. 122.


Ship's Name: M.S. "NODA MARU"

MIDSHIP SECTION.

(FINISHED PLAN)

No. 64081

THE KOBE STEEL WORKS, LTD., KOBE, JAPAN.



RETAIN

W1344-0193



© 2021

Lloyd's Register  
Foundation