

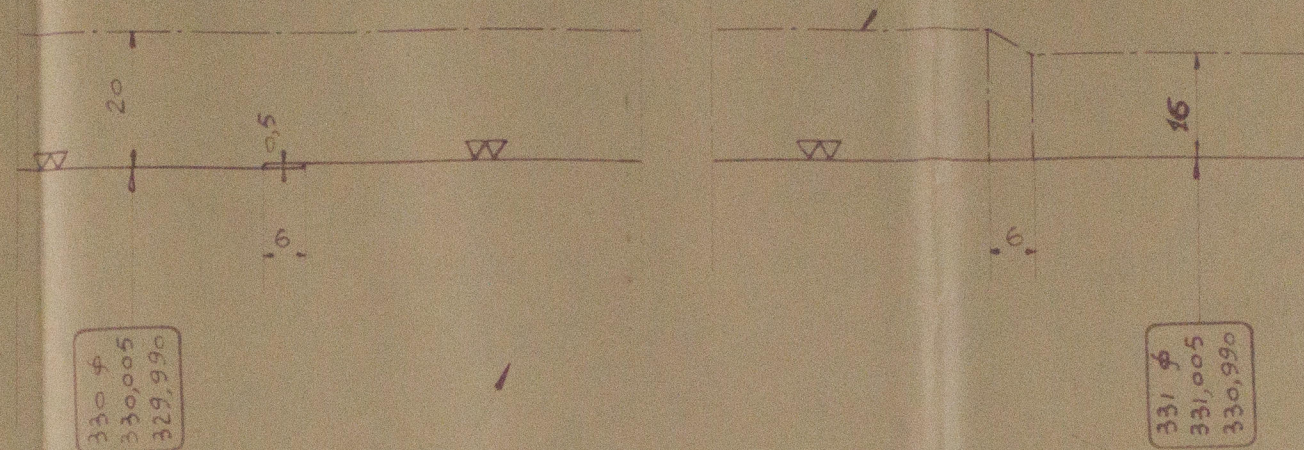
$$R = 44 - 50 \text{ Kg} \cdot \text{m}^2$$

$$A = 29 - 25 \%$$

NB. LA CAMICIA DI BRONZO E' TUTTA DI UN PEZZO - VERRA' MONTATA
A CALDO SUL TRONCO PORTA ELICA, SENZA ALCUNA VITE DI
FISSAGGIO, IN MODO DA FARE CORPO COL TRONCO
MEDESIMO - (TAV. N. 4206)

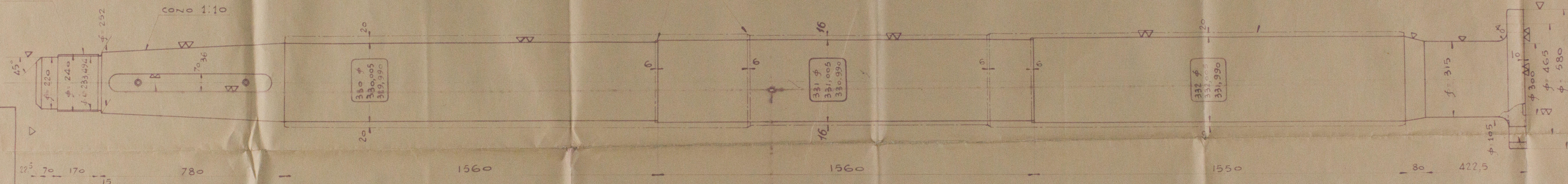
N. 5 FILETTI P. 1" WHITWORTH

PASSO DESTRO P. ELICA SINISTRORSA (MOTORE DI SINISTRA)
" SINISTRO " " DESTROSA (" " DESTRA)



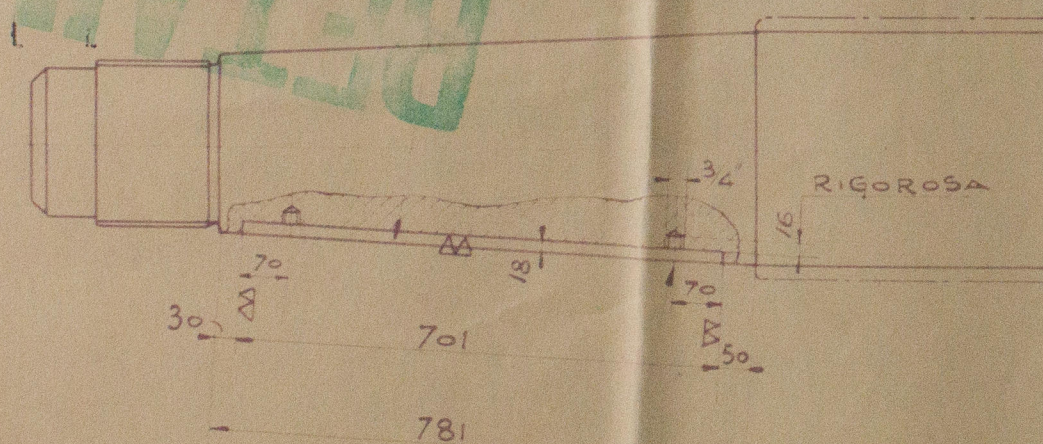
PARTICOLARE - SCALA 1:1

DADO TAV. 4203



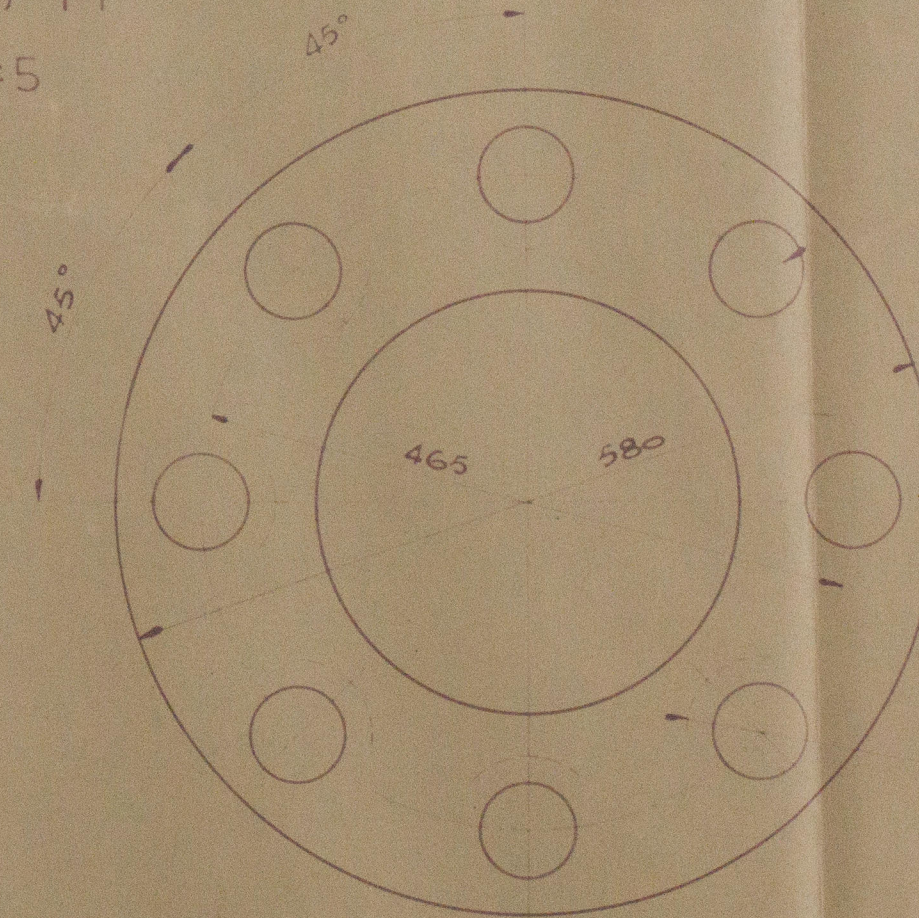
TRACCIA P. CHIAVETTA PARALLELA ALLA GENERATRICE
DEL CONO - TAV. 4204.

M/V BONZO



VITI TAV. 4205

VISTA DA M
Scala 1:5



N° 8 FORI $\phi = 65$ CALIBRATI
ESEGUITI IN MODO DA PERMETTERE
L'INTERCAMBIABILITA' CON TUTTI I
BOLLONI DELLA LINEA

$\phi = 105$



W.C.F.
22/6/34.
© 2020
Lloyd's Register
Foundation
W1044-0209