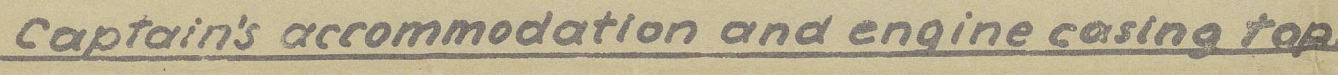
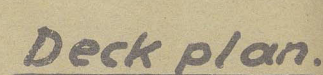


RG.K.B 2x1,5
dfo 2x1,5
dfo 2x1,5
dfo 2x10
dfo 2x10
dfo 5x1,5
dfo 2x1,5
dfo 2x6
LMK 7x1
RG.K.B 2x6
Raum RG.K.B 2x6
dfo 2x1



Navigating bridge

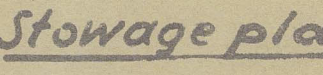
Flying bridge.



Subdivision of Circuits
to be in accordance with
Section 7 Clause 1.

Sectional Areas of Cables
to be in accordance with
Section 4 and Tables 1 & 3

Row
13/15/34



Farbenklärung

Tablo-Anlage	
Ruderzeiger-Anlage	
Allgemeine Beleuchtung	"CHIEN SHE"
Masch.-u. Kesselraum, Werkstattmotor	
Positionslaternen, Morse Lampe u Scheinwerfer	
F.-T. Anlage u. H.F. Echo-Anlage	

*Twin-Screw Drag Suction Hopper.
Dredger with Central Well.
Elektrische Anlage
Leitungsplan.*

S. 1301 "Bachin"

Kopie 1. 100		S. 1301 „Bachin“	
Datum	Nr.	Unterstützt	
Eröffnet	21. 2. 1939		
Bezeichnet	B. S. 1301		
	Grund	F. Schuchow GmbH, Riga	E. 1290
		in Schiffsverl. Riga	

©E.1291