

"MIRAFLORES.. COMP. NAV. PAN. S.A.- PANAMA

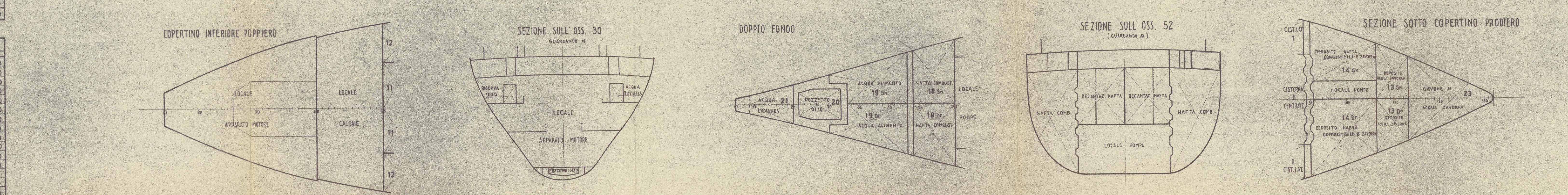
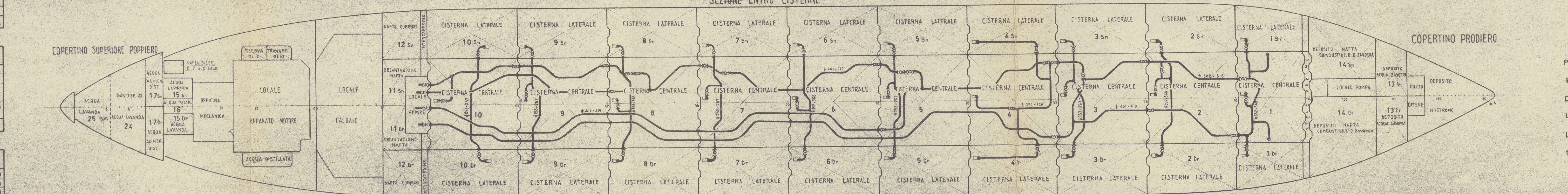
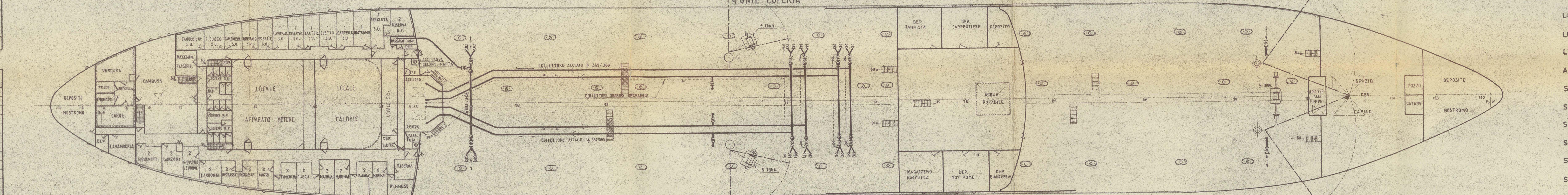
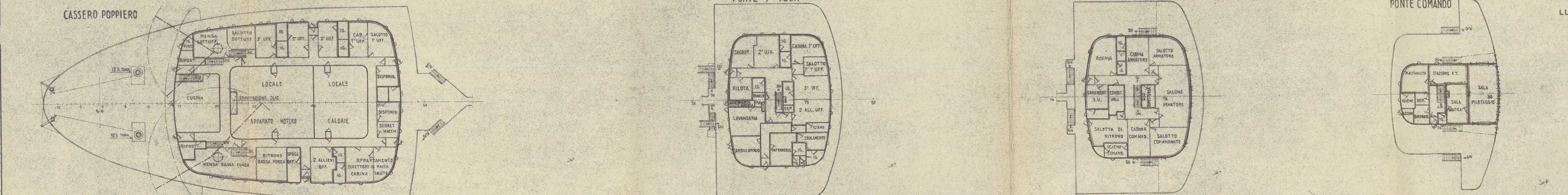
CAPACITA'		SPAZI DA		CARICO	
N.	ESISTENTE	DEGNOMAZIONE	m ² (a grana)	m ² (a bulle)	
C	96 - 113	LOCALE SOTTOCASTELLO	838.2	768.3	
C	96 - 113	BOCCARTE	14.4	13.2	
TOTALE			852.6	781.5	

CAPITA'		DEPOSITI		ACQUA		
N°	ESPOSIZIONE	ESPOSIZIONE				
16	Dr.	13	= 19	DEPOSITO	ACQUA LAVANDA	4.1.
15	Dr.	13	= 19			4.1.
16	Dr.	13	= 19		POTABILE	3.1.
17	Dr.	5	= 13		ALIMENTO DISTILLATA	9.4.
17	Dr.	5	= 13			9.4.
19	Dr.	21	= 25		TRIPPIE FONDI ACQUA ALIMENTO	6.5.
19	Dr.	21	= 25			6.5.
21	C.	12	= 24		LAVANDA	4.1.
22	C.	78	= 60		CASSA ACQUA POTABILE	2.5.
22	C.	1	= 13		GAYONE C. ACQUA LAVANDA	24.5.
23	C.	1	= 60		DEPOSITO ACQUA LAVANDA	3.5.
23	Dr.	27	= 36		CASSA ACQUA DISTILLATA	3.5.
TOTALE						7.2.

CAPACITÀ DEPOSITI ZAVORRABILI			
W	ESTETIQUE	DENOMINAZIONE	m³
13	Dr	106 = 113 DEPOSITO ACQUA ZAVORRA	400
13	Sm	106 = 113 "	100
14	Dr	94 = 106 " NAFFA COMBUSTIBILE	1129
14	Sm	94 = 106 "	120
16	Sm	94 = 106 "	934
23	C	113 = 133 GAVONE W : ACQUA ZAVORRA	771
TOTALE			3636

CAPACITA' CELLE FRIGORIFERE			
N°	QUANTITA'	DEMINOMINAZIONE	m ³
	-2 + 7	ANTICELLA	14
	-2 + 7	CELLA CARNE	26
	-2 + 7	VERDURA	35
	-2 + 2	PESCE	6
	-2 + 2	FORMAGGI	6
TOTALE			87

N°	CAPACITÀ		CONDOMINIO		DIVERSI	P.T.
	PERSONE					
C	2	+ 60 m	DEPOSITO	MASTROMO	PONTE COPERTA	130
C	77	75			CENTRO	9
C	137	10 m			PIRELLA	175
C	137	150 m				630
S	77	75				9
S	75	77	CAPPANTINO	PONTE	COPERTA	120
S	50	51			ELETTROSTRA	10
S	75	77				9
S	75	77	MAZZAGLIO	DI MACCHINA	CENTRO	10
S	75	77	DEPOSITO	MACCHINA	SUL COPERTINO	90
S	7	00	FAMOSA	VINCOLA	E DEPOSITO	201
S	96	100	DEPOSITO	PITRELLA		36
S	96	100		FANALI		32
TOTALE						1831



<u>DIMENSIONI</u>		<u>PRINCIPALI</u>	
LUNGHEZZA FUORI TUTTO	= m	203,06	
LUNGHEZZA FRA LE PERPENDICOLARI (per LU) =	m	189,22	
LARGHEZZA MASSIMA F.O.	= m	26,20	
ALTEZZA A MURATA DEL PONTE COPERTA =	m	13,90	+ 2,15 %
STAZZA LORDA NAZIONALE	= ts.		From Top of Yards to BASE LINE
STAZZA NETTA NAZIONALE	= ts.		
STAZZA LORDA SUEZ	= ts.		
STAZZA NETTA SUEZ	= ts.		
STAZZA LORDA PANAMA	= ts.		
STAZZA NETTA PANAMA	= ts.		

<u>PESO NAVE IN ESERCIZIO</u>		
PESO NAVE VUOTA ASCIUTTA	= t.	
EQUIPAGGIO E CORREDO	= t.	7,00
DOTAZIONI ARMATORE	= t.	45,00
LIQUIDI NELL' APPARATO MOTORE	= t.	98,00
LIQUIDI NELLO SCAFO	= t.	16,00
LIQUIDI NELLA TUBOLATURA DEL CARICO	= t.	35,00
<hr/>		
PESO NAVE IN ESERCIZIO	= t.	

PORTATA LORDA	IMMERSIONI	IMMERSIONI	PORTATA LORDA	DISL. UNIT.
TUNNELLATE, METRE/CH	DECIMETRI	PIEDI	TUNNELLED, DA TONS TO	TONN / CH
	108			
	106	XXXV		44
	104	XXXIV		
	102			
	100	XXXIII		
	98	XXXII		
	96			
	94	XXXI		
	92	XXX		43
	90			
	88	XXIX		
	86	XXVIII		
	84	XXVII		
	82			
	80	XXVI		
	78			42
	76	XXV		
	74	XXIV		
	72			
	70	XXIII		
	68	XXII		
	66			
	64	XXI		
	62	XX		
	60			41
	58	XIX		
	56	XXVIII		
	54	XXVII		
	52	XXVI		
	50			
	48	XV		
	46			
	44	XIV		40
	42	XIII		
	40			
	38	XII		
	36	XI		
	34			
	32	X		
	30			39
	28	IX		

<p>128</p> <p>ANSALDO S.A.</p> <p>CANTIERE NAVALE - GENOVA DESTRI</p>		<p>SCALA 1-250</p> <p>DISEGNO <i>Marini</i></p> <p>C. SALA</p>
L'ING. CAPO OFF. STUDI	R. DIRETTORE	MAGGIO 1955
<p>PIANO DI CAPACITÀ E CARICO</p>		<p>1499/0161</p>

MIRAFLORES *

"MIRAFLORES"

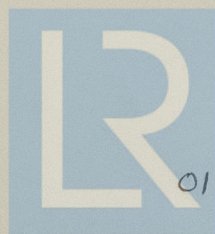
CAPACITY PLAN

ANSALDO, S.P.A GENOVA-SESTRI. YARD N° 1499

GENOA FIRST ENTRY REPORT N° 21286

RECORDS DEPT.
LONDON

4



© 2021
Rm Weber

Lloyd's Register
Foundation

014531-014544-0154