

"CAMPERO"

BUQUE TANQUE A MOTOR CON DOS HELICES

PROFIL Y CUBIERTAS

SISTEMA "BRACKETLESS" (PATENTE)

ESCALA 1:100

CARACTERÍSTICAS


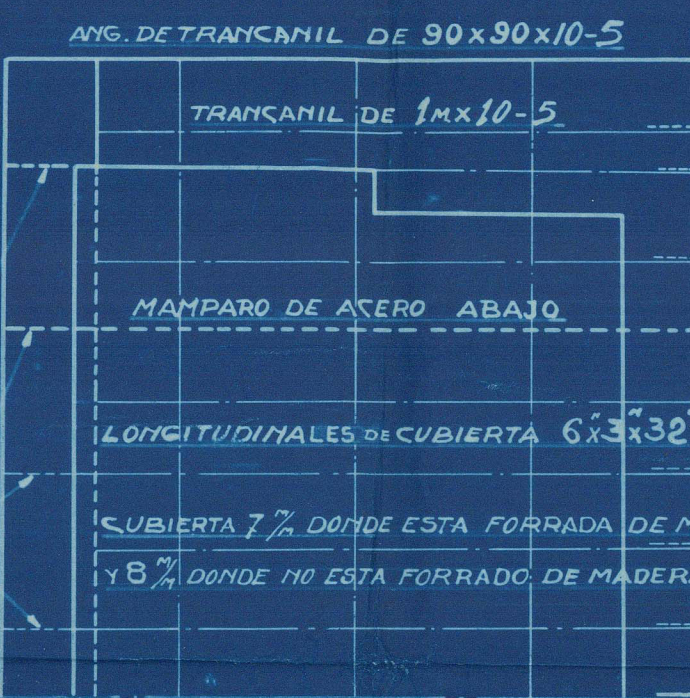
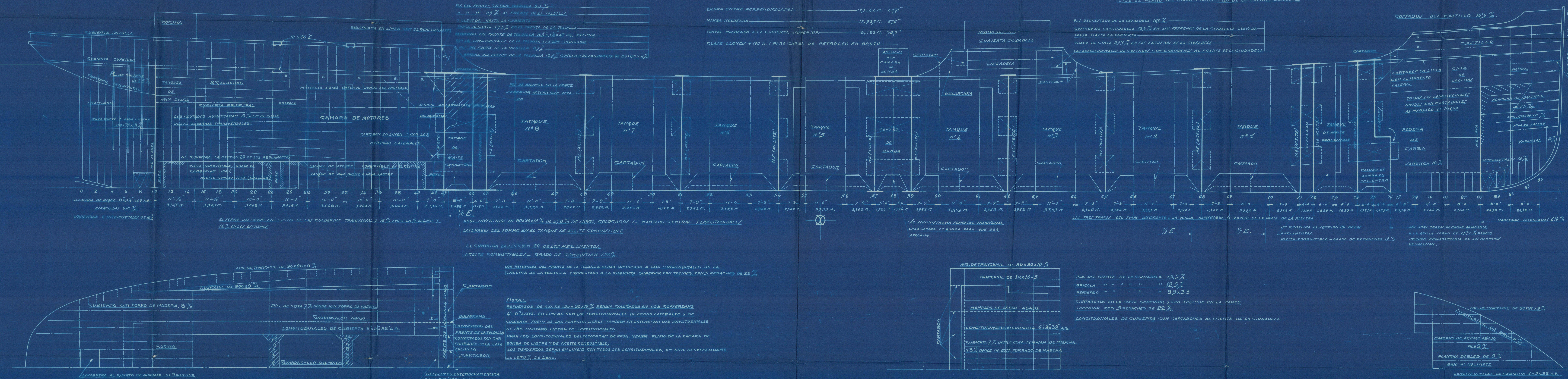
PLANO APROBADO POR LLOYDS

NOTA: ESTE DISEÑO DE GUIA ÚNICAMENTE PARA PLANO DE CONSTRUCCIÓN DE CUADERNAS.
VEÁSE EL PLANO DEL FORRO Y TAMBIÉN LOS DE DIFERENTES CUBIERTAS.

ELORA ENTRE PERPENDICULARES 183.64 M. 49' 0"
MANA MOLDEADA 17.53 M. 56' 0"
MANTAL MOLDEADO A LA CUBIERTA SUPERIOR 3.158 M. 10' 4"

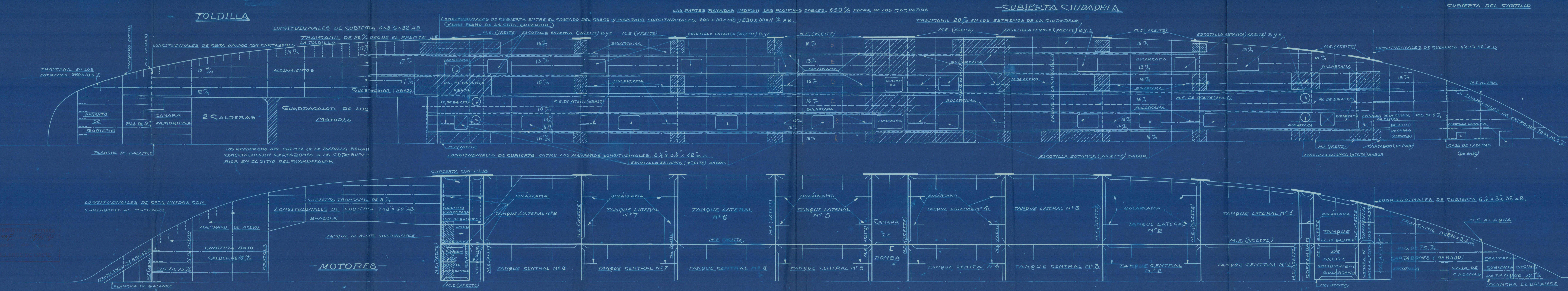
PLA DEL COSTADO DE LA CIUDADELA 105 %
COSTADO DE LA CIUDADELA 105 % EN LOS ESTREMOS DE LA CIUDADELA LLEVADA
HASTA LA CUBIERTA SUPERIOR
TRACA DE CINTA 85 % EN LOS ESTREMOS DE LA CIUDADELA
LA COMITUTUALIDAD DE COSTADO CON CARTABON AL FRENTE DE LA CIUDADELA

COSTADO DEL CASTILLO 105 %



CUBIERTA CIUDADELA

CUBIERTA DEL CASTILLO



PLANO Nº 4156

4-156

Foundation

Profile & Deck Plans
(as built)

Schwanneta & Lammaga's
No. 24.

M.V. Campers



© 2021

Lloyd's Register
Foundation

013671-013677-0120