

PORTELLIN

DESTRI  
SINISTR

DESTRI E SINISTRI

Starboard  
Port

SINISTR Port + Starboard

PIROSCAFO "ROMA."  
DISPOSIZIONE GENERALE DEI PORTELLINI

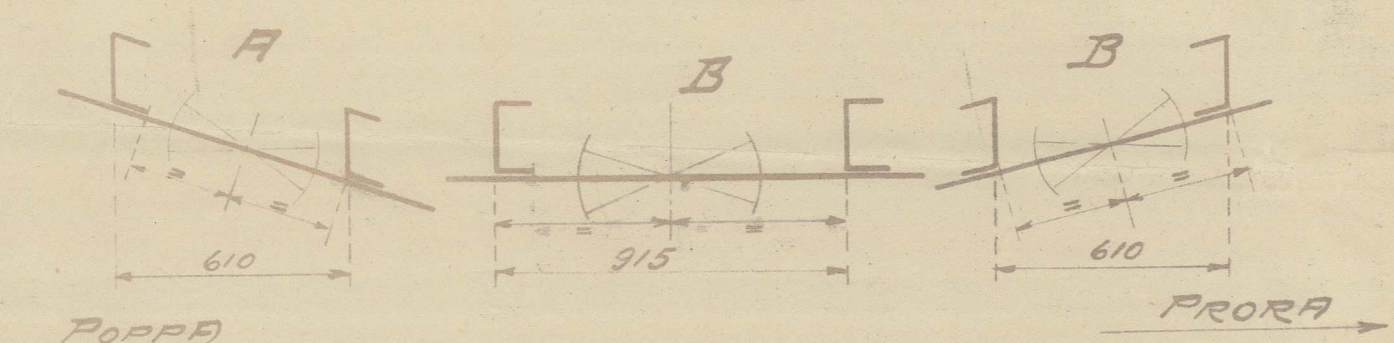
Scala 1:200

Approvato dalla N.G.I.  
con foglio 7/373 Officina 2173  
29-4-25 1-5-25

E MODIFICATO dalla N.G.I.  
con foglio 7523 officina 4170  
31-7-26 3-8-25

O.A. 277  
358

POSIZIONE DEI PORTELLINI RISPETTO ALLE OSS. RE.  
VEDI DIS. O.F. 277/64-65-66

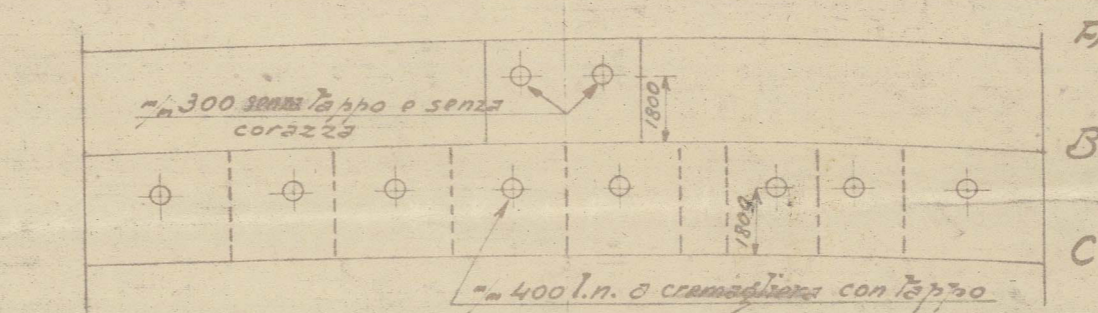
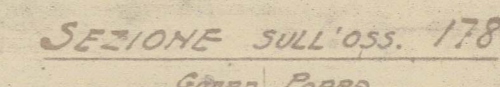


*galligiam* b  
ord. 170  
*load line*

	↑	↓	↑	↓
m. 9.16	della L. d. C.	"	"	"
m. 8.60	"	"	"	"
m. 8.68	"	"	"	"

Ponte G

Ponte H



SEZIONE SULL'OSS. 214

TAGLIO LAMIERA

PAR PORTELLINI BR		m/m 400 LUCE METTA		m/m 441	
20	20	30	30	350	391
20	20	30	30	300	341
20	20	30	30	260	301

**OFFICINA**  
**RIABILITAMENTO e RIPARAZIONI NAVI**  
**SOCIETÀ ANONIMA**  
**GENOVA (Molo Giano)**  
**SALA DISEGNO**

580 <sup>mi.</sup>/<sub>hr.</sub>  
Oa. Enon ls.  
26.8.26

This distance will be  
reported by following mail

scarichi casse di rigurgito naffa.  
omphale from Oil. full space