







Tank 4 Bb. Heizschlangenlänge  
ca. 60 m Rohr, 51 $\phi$  x 4 mm m. Test ~~Bl.~~ L.P.

M-Querbunker: Heizschlangenlänge  
ca. 120 m, Rohr 51 $\phi$  x 4 mm m. Test ~~BA~~ L.R.

Stb. Querbunker: Heizschlangenlänge  
ca. 160 m. Rohr 51 $\phi$  x 4 mm m. Test ~~82~~ L.R.

## Farbenerklärung

- |   |                              |
|---|------------------------------|
|  | Zudampfleitung               |
|  | Abdampfleitung               |
|  | Zudampfleitung Heizschlangen |
|  | Abdampfleitung v. "          |
|  | Dampffeuertöschleitung       |
|  | Ausdampfleitung              |

THE REMAINING REQUIREMENTS OF THE RULES FOR PUMPING AND PIPING TO BE COMPLIED WITH SO FAR AS THEY ARE APPLICABLE.



Noted  
HRC  
27/5/53

HOWALDTSWERKE HAMBURG A.-G.

Datum: 5.2.53  
Gezeichnet: *Abg.*  
Geprüft: *✓*  
Genehmigt:

Rohrplanschema der  
Dampfktg. f. Ölfeuerungsanlage

Maßstab: 249003

Bau Nr. Delfshafen

Gruppe:

249003

004459-004465-0082