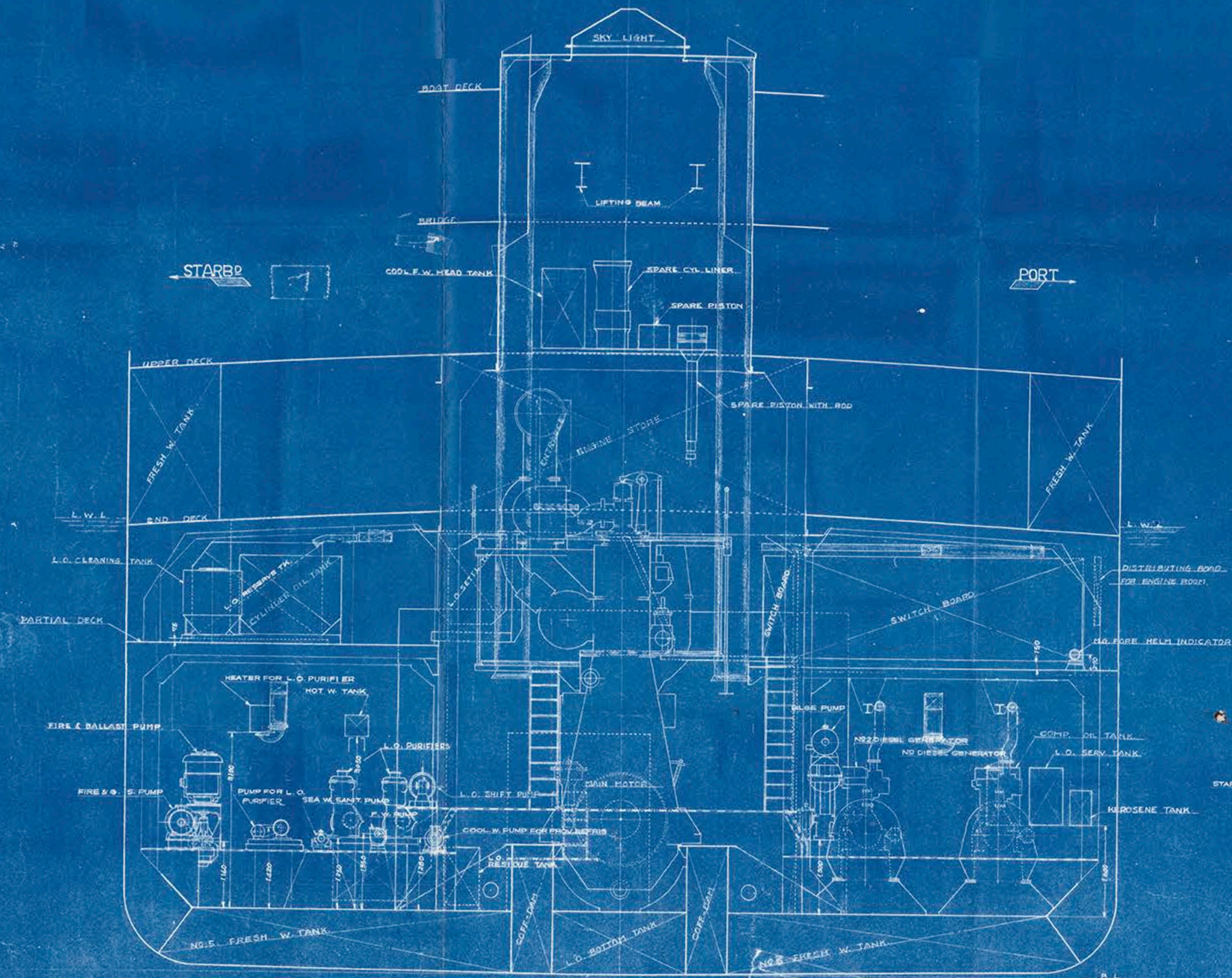


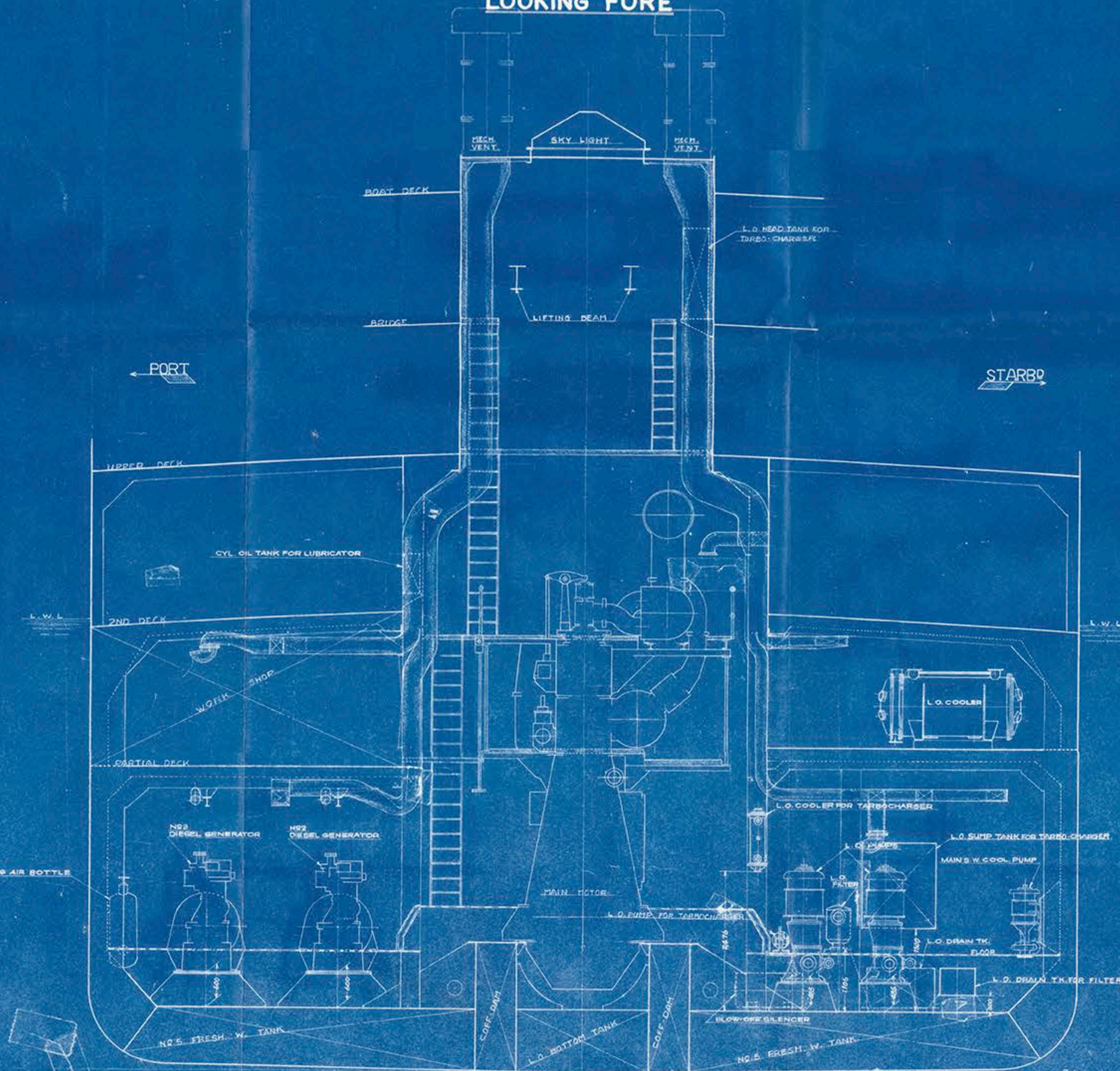
FR. No 66 SECTION

## LOOKING AFT

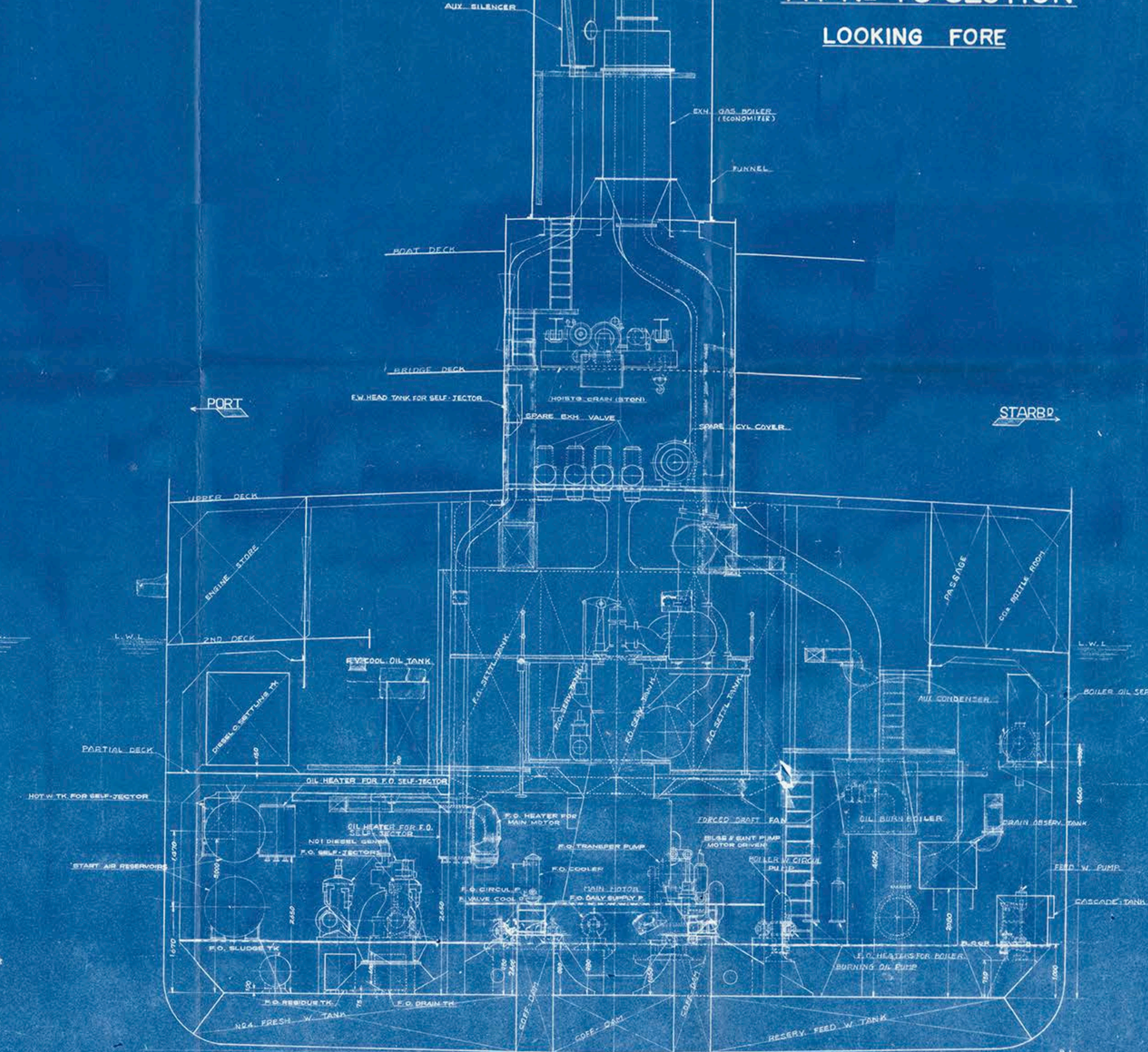


FR. No 66 SECTION

## LOOKING FORE

FR. No 73 SECTION

## LOOKING FORE



MEMORANDUM  
圖 / 面 來 歴  
THIS PLAN IS DESIGNED BY MITSUI SHIP YARD  
本図は、1930年、郵船トキ号所ニ於テ  
測量入 (No. 8,5) ...  
1. 完成図 No. 144 (30-115)

WATER TEST PRESSURE 水圧試験力	$\frac{N}{cm^2}$ $\frac{kg}{cm^2}$
---------------------------------	---------------------------------------

W 9630 1974 2

白馬山丸

機関室全体装置  
前部後部横断面  
ARRANGEMENT OF ENGINE ROOM  
FORE & AFT SECTION  
(2/3)

SCALE	1/50
-------	------

WORK DIV.	大區分	小區分
工廠區分		

MITSUI SHIP BUILDING & ENGINEERING CO., LTD.  
三井造船株式会社 玉野造船所

DEPT CHIEF  
#8 -K  
ENGINEERING DEPT  
MACHINERY OR FITTING DESIGN SECTION

近機設計 機械設計課				
SECTION CHIEF	UNIT CHIEF	CHARGE MAN	STAFF	DRAWING
課長	係長	班長	技士	製図



製図	昭和34年 8月 5日
DATE OF ISSUE	

CLASSIFICATION NO. **D-2**

© 2018  
7254

Lloyd's Register





No. of Rtr. No.	9-7464
Port of Survey	TAMANO
Name of Ship	HAKUBASAN MARU
Title of Plan.	ARR. OF ENG. RM. FORE & AFT. SECT



© 2018

Lloyd's Register  
Foundation

LR-FXF-T824-P-31